


Согласовано
Начальник управления образования
администрации Чебулинского
муниципального района

 Н.В. Долматова
« 30 » 08 20 17 г.

Согласовано
ОГИБДД - Отделение МВД России
по Чебулинскому району
Майор полиции

 А.В. Воронин
« 30 » 08 20 17 г.

Утверждаю
Заведующая МКДОУ
«Новоивановский детский сад
«Тополек»

 Н.А. Овсянникова
« 30 » 08 20 17 г.

ПАСПОРТ

дорожной безопасности образовательного учреждения
муниципального казенного дошкольного образовательного учреждения
« Новоивановский детский сад «Тополск»

п. Новоивановский

20 17

Общие сведения

Наименование образовательной организации: муниципальное казенное дошкольное образовательное учреждение «Новоивановский детский сад «Тополек»

Тип ДОУ: дошкольная образовательная организация

Юридический адрес ДОУ: 652285 РФ, Кемеровская область, Чебулинский район, п. Новоивановский, ул. Садовая, д.14

Фактический адрес ДОУ: 652285 РФ, Кемеровская область, Чебулинский район, п. Новоивановский, ул. Садовая, д.14

Заведующая детского сада - Овсянникова Надежда Александровна
тел. 8(384 44) 23- 2- 55

Ответственные работники
муниципального органа
образования - методист МБУ «ЦИМС»
Кулик Анастасия Евгеньевна
тел. 8 (384 44) 2- 17- 34

Ответственный от
Госавтоинспекции - инспектор ДПС группы (ДПС) ОГИБДД Отделения
МВД России по Чебулинскому району, младший
лейтенант Андриянов Роман Анатольевич
Тел. 8 (384-44)2-16-01

Ответственный работник за
мероприятия по профилактике
детского травматизма воспитатель Антипова
Татьяна Викторовна
8 (384 44) 23-2-55

Руководитель или ответственный
работник дорожно-эксплуатационной
организации, осуществляющей
содержание УДС – глава Ивановского сельского поселения,
Зубанова Людмила Викторовна,
тел. 8 (384-44)23-1-94

Руководитель или ответственный
работник дорожно-эксплуатационной
организации, осуществляющей
содержание ТСОДД - глава Ивановского сельского поселения,
Зубанова Людмила Викторовна,
тел. 8 (384-44)23-1-94

Количество обучающихся

37

Наличие уголка по БДД: имеется, рекреация.

Наличие класса по БДД : нет

Наличие автогородка (площадки) по БДД : нет

Имеется автоперекресток около здания образовательной организации

Наличие автобуса в ДОУ: нет

Режим работы ДОУ:

8:30 – 17:30

Телефоны оперативных служб:

ЕДДС – 6-12-22

МЧС – 01; (112);

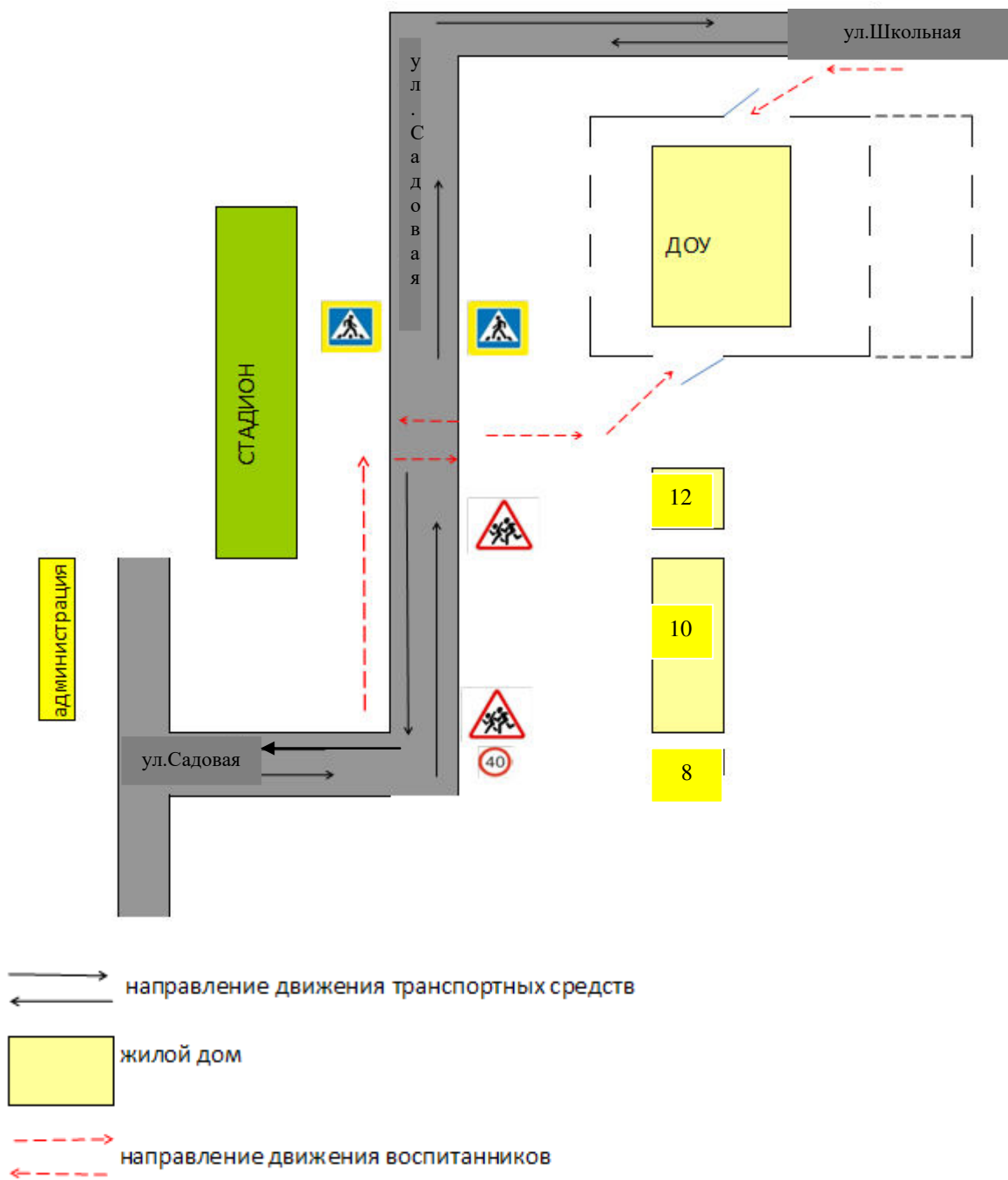
Полиция – 02;

Скорая помощь – 03;

Содержание

- 1) Район расположения МКДОУ «Новоивановский детский сад «Тополек», пути движения транспортных средств и детей (обучающихся, воспитанников).....5
- 2) Организация дорожного движения в непосредственной близости от МКДОУ «Новоивановский детский сад «Тополек» с размещением соответствующих технических средств, маршруты движения детей и расположение парковочных мест.....6
- 3) Маршруты движения организованных групп детей от МКДОУ «Новоивановский детский сад «Тополек» к стадиону, школе.....7
- 4) Пути движения транспортных средств к метам разгрузки/погрузки и рекомендуемых безопасных путей передвижения детей по территории МКДОУ «Новоивановский детский сад «Тополек».....8
- 5) План мероприятий по профилактике ДДТТ.....9-11

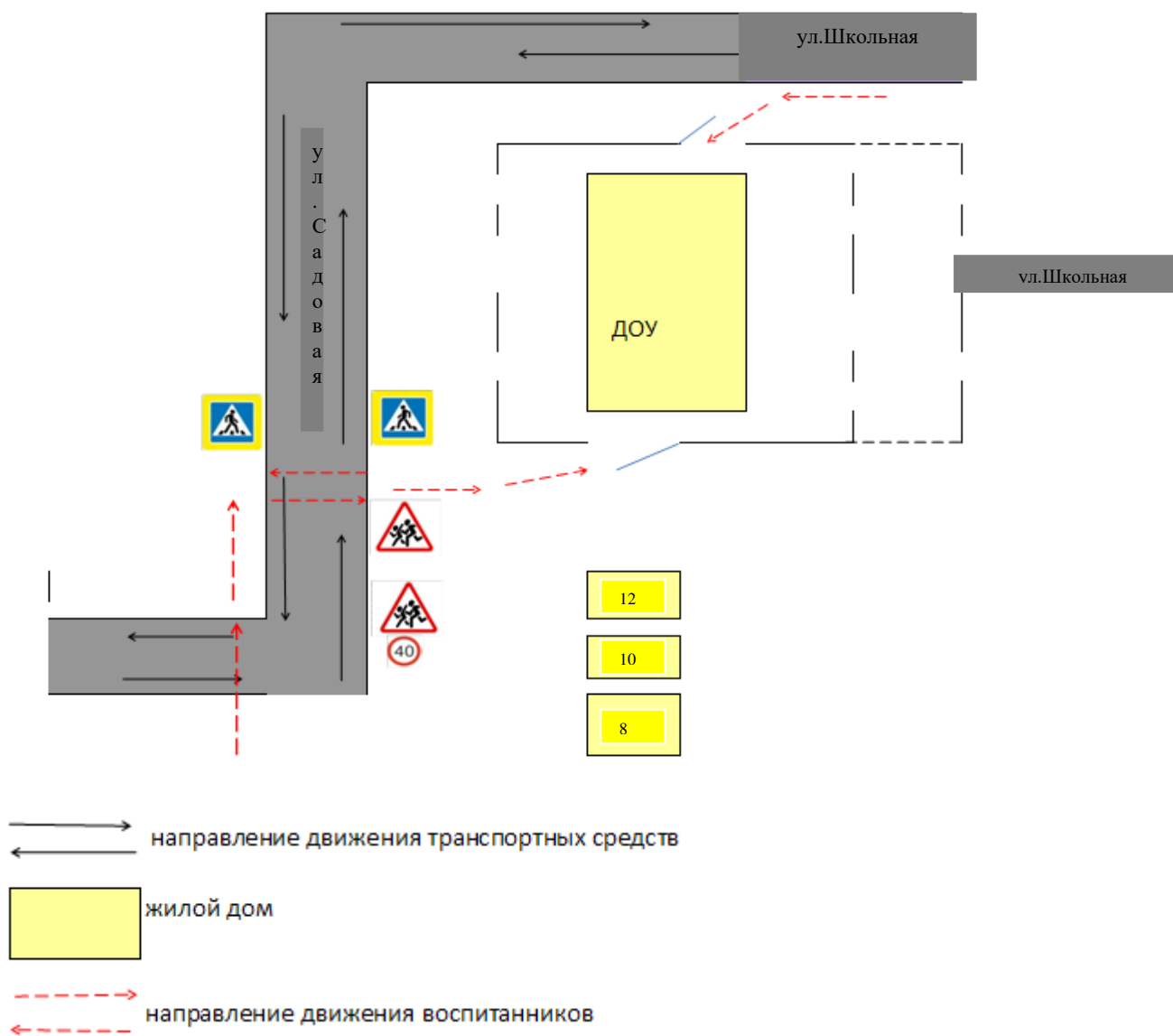
1. Район расположения МКДОУ «Новоивановский детский сад «Тополек»,
пути движения транспортных средств и детей (обучающихся, воспитанников)



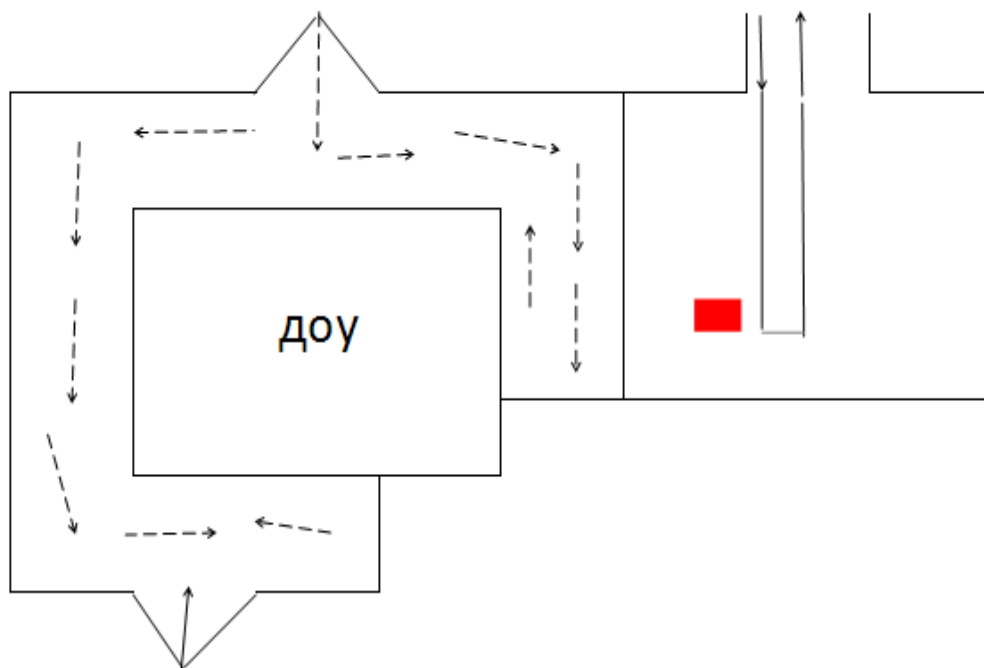
2. Организация дорожного движения в непосредственной близости от МКДОУ «Новоивановский детский сад «Тополек» с размещением соответствующих технических средств, маршруты движения детей и расположение парковочных мест





3. Маршруты движения организованных групп детей от МКДОУ «Новоивановский детский сад «Тополек» к стадиону, школе.




4. Пути движения транспортных средств к метам разгрузки/погрузки и рекомендуемых безопасных путей передвижения детей по территории МКДОУ «Новоивановский детский сад «Тополек»



 место погрузки/выгрузки

 въезд/выезд грузовых транспортных средств на территорию ДОУ

 движение детей на территории образовательного учреждения

План мероприятий по профилактике ДДТТ

№	Наименование мероприятий	Срок исполнения	Отметка об исполнении
I. Организационная работа			
1	Разработка, утверждение перспективного плана мероприятий по профилактике ДДТТ в ДОУ	Август - Сентябрь	
2	Педагогический час. Ознакомление педагогов с планом работы по профилактике дорожно-транспортного травматизма	Август	
3	Организация предметно-развивающей среды в группах по обучению детей правилам дорожного движения	В течение года	
4	Оформление групповых информационных «уголков безопасности», папок-передвижек для родителей	В течение года	
5	Организация встреч сотрудников ОГИБДД с воспитанниками ДОУ для проведения мероприятий по профилактике ДДТТ	В течение года	
6	Организация досугов и развлечений по закреплению знаний детьми правил дорожного движения	В течение года	
II. Методическая работа			
1	Контроль за организацией работы с детьми по теме ПДД	В течение года	
2	Инструктаж с воспитателями:- предупреждение детского дорожно-транспортного травматизма	Сентябрь, Май	
3	Консультация для воспитателей - о правилах дорожного движения	Май	
III. Работа с детьми			
1	Инструктажи с воспитанниками: - правила поведения на дороге; - правила поведения на остановке и в транспорте	Сентябрь Май	
2	Беседы с воспитанниками: Моя улица; Пешеходный переход; Транспорт; Осторожно гололед!; Светофор; Воспитанный пешеход; Мы идем по тротуару;	В течение года	

	<p>Дорога не место для игр; Какие бывают машины; Пешеходная дорожка; Что такое светофор; Красный, желтый, зеленый; Помощники на дороге; Правила поведения в автобусе; Я велосипедист!; Правила дорожные, которые нужно знать; Всем ребятам надо знать, как по улице шагать»; Культура пешехода; Правила эти запомним друзья!; Правила воспитанного пассажира; Катание на велосипеде; Игры во дворе; Опасные участки на пешеходной части улицы.</p>		
3	<p>Сюжетно-ролевые игры: Мы едем, едем, едем; Автозаправочная станция; Станция техобслуживания; Пассажиры; Пешеходы; Гараж.</p>	В течение года	
4	<p>Дидактические игры: Угадай транспорт; Играй, да смекай; В течение года Воспитатели всех возрастных групп Подумай — отгадай; Красный, желтый, зеленый; Будь внимательным; Можно - нельзя; По земле, по воде, по воздуху; Видим, слышим, ощущаем; Найди такой же знак; Мы — водители; Весёлый жезл; Одинаковые, но разные.</p>	В течение года	
5	<p>Оформление подвижных игры: Светофор; Мы едем, едем, едем...; Шофёры; Машины на нашей улице; Бегущий светофор; Воробушек и автомобили;</p>	В течение года	

	Красный, желтый, зелёный;		
6	Чтение художественной литературы по теме профилактики ДДТТ.	В течение года	
7	Конструирование, рисование, лепка по ПДД	По плану воспитателя	
8	Просмотр мультимедийных фильмов, презентаций, видеофильмов по ПДД	По плану воспитателя	
IV. Работа с родителями			
1	Консультации: Личный пример взрослого Индивидуальные беседы с родителями о соблюдении правил безопасности детей на дороге; Как знакомить детей с правилами дорожного движения.	В течение года	
2	Выступление на родительских собраниях о безопасности на дорогах	1 раз в квартал	
3	Памятки для родителей: Как знакомить детей с правилами дорожного движения Правила и требования перевозки детей в автомобиле Как правильно пользоваться пешеходным переходом Правила поведения на остановке и в общественном транспорте	В течение года	